



ФЕДЕРАЛЬНАЯ СЛУЖБА
ГОСУДАРСТВЕННОЙ СТАТИСТИКИ

Промышленное производство в Приморском крае



за январь-февраль 2023 года



ФЕДЕРАЛЬНАЯ СЛУЖБА
ГОСУДАРСТВЕННОЙ СТАТИСТИКИ

Промышленное производство

в Приморском крае

за январь-февраль 2023 года

- 01 Индексы промышленного производства
- 02 Индексы промышленного производства по видам экономической деятельности
- 03 Объем отгруженных товаров собственного производства, выполненных работ и услуг собственными силами
- 04 Производство отдельных видов промышленной продукции

* Ежемесячные данные оперативной статистики







ИНДЕКСЫ ПРОМЫШЛЕННОГО ПРОИЗВОДСТВА


ФЕВРАЛЬ 2023 В % К ЯНВАРЮ 2023

 **Индекс промышленного производства** ▼ **99.7**

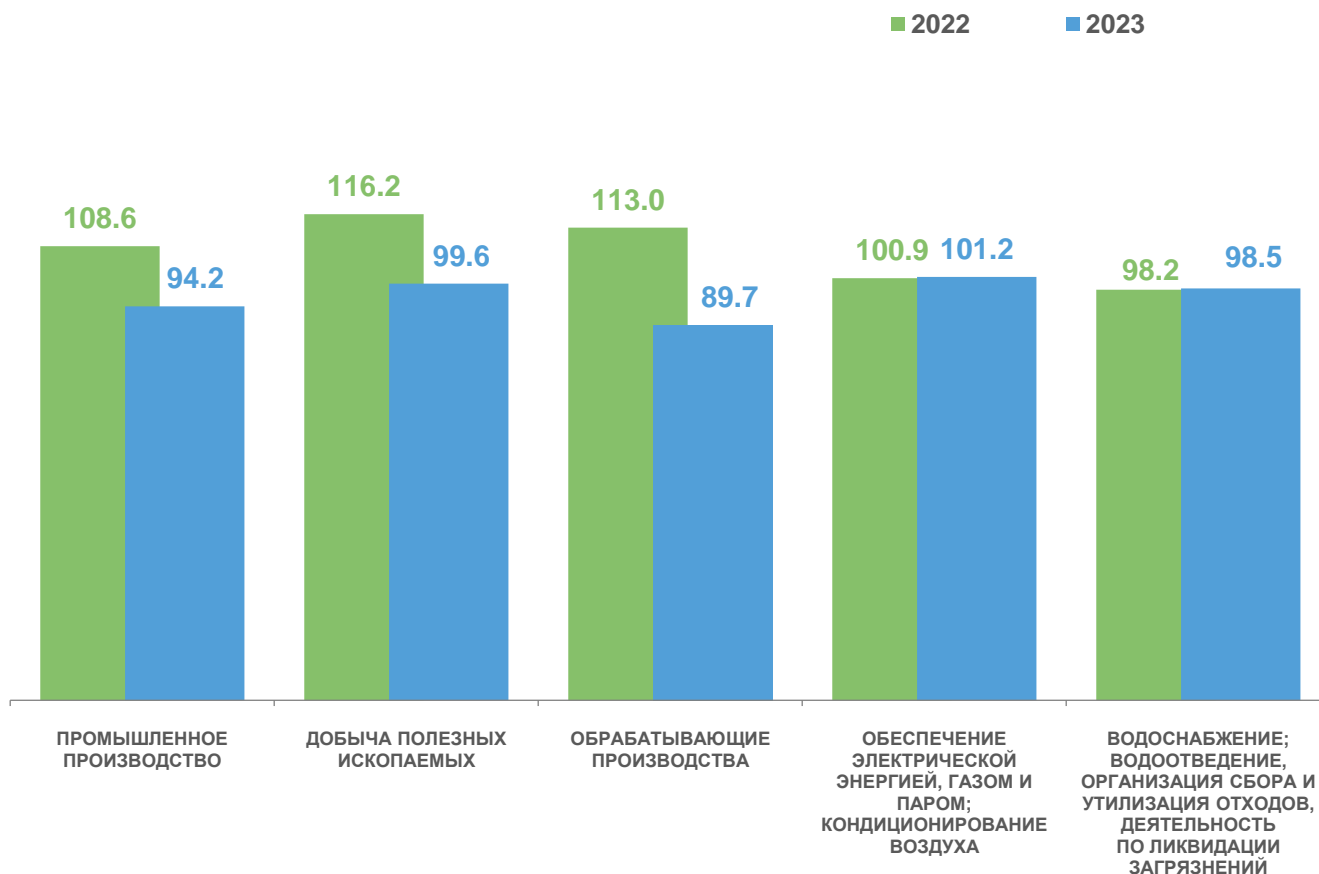
 **добыча полезных ископаемых** ▲ **110.2**

 **обрабатывающие производства** ▲ **109.3**

 **обеспечение электрической энергией, газом и паром; кондиционирование воздуха** ▼ **82.0**

 **водоснабжение; водоотведение, организация сбора и утилизация отходов, деятельность по ликвидации загрязнений** ▲ **102.2**

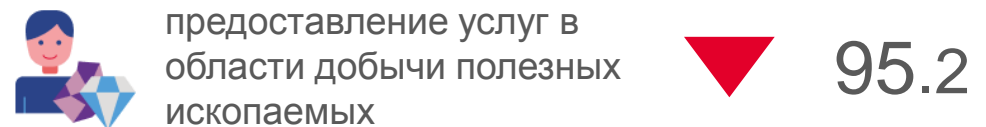
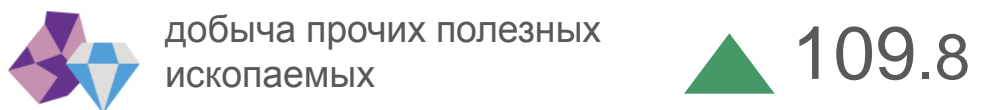
ЯНВАРЬ-ФЕВРАЛЬ 2023 В % К ЯНВАРЮ-ФЕВРАЛЮ 2022



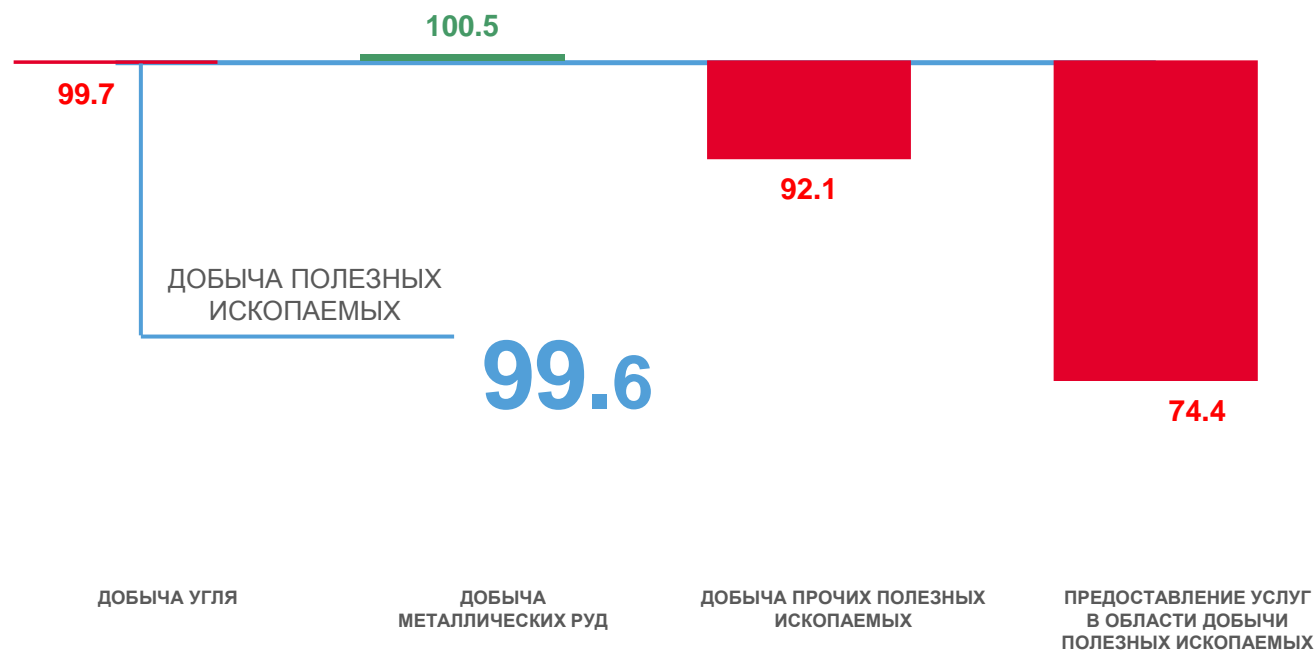


ДОБЫЧА ПОЛЕЗНЫХ ИСКОПАЕМЫХ

ФЕВРАЛЬ 2023 В % К ЯНВАРЮ 2023



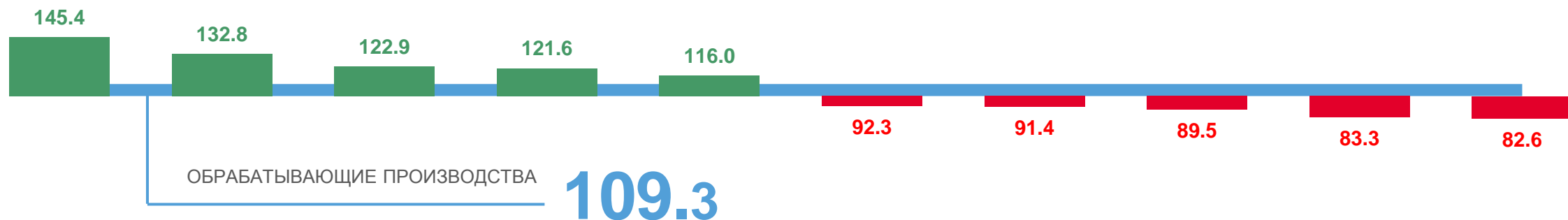
ЯНВАРЬ-ФЕВРАЛЬ 2023 В % К ЯНВАРЮ-ФЕВРАЛЮ 2022





ОБРАБАТЫВАЮЩИЕ ПРОИЗВОДСТВА

ФЕВРАЛЬ 2023 В % К ЯНВАРЮ 2023 С НАИБОЛЬШИМИ И НАИМЕНЬШИМИ ЗНАЧЕНИЯМИ



ПРОИЗВОДСТВО ГОТОВЫХ МЕТАЛЛИЧЕСКИХ ИЗДЕЛИЙ, КРОМЕ МАШИН И ОБОРУДОВАНИЯ

ДЕЯТЕЛЬНОСТЬ ПОЛИГРАФИЧЕСКАЯ И КОПИРОВАНИЕ НОСИТЕЛЕЙ ИНФОРМАЦИИ

ПРОИЗВОДСТВО ПРОЧИХ ТРАНСПОРТНЫХ СРЕДСТВ И ОБОРУДОВАНИЯ

ПРОИЗВОДСТВО БУМАГИ И БУМАЖНЫХ ИЗДЕЛИЙ

ПРОИЗВОДСТВО ЛЕКАРСТВЕННЫХ СРЕДСТВ И МАТЕРИАЛОВ

ПРОИЗВОДСТВО НАПИТКОВ

ПРОИЗВОДСТВО ХИМИЧЕСКИХ ВЕЩЕСТВ И ХИМИЧЕСКИХ ПРОДУКТОВ

ПРОИЗВОДСТВО ПРОЧИХ ГОТОВЫХ ИЗДЕЛИЙ

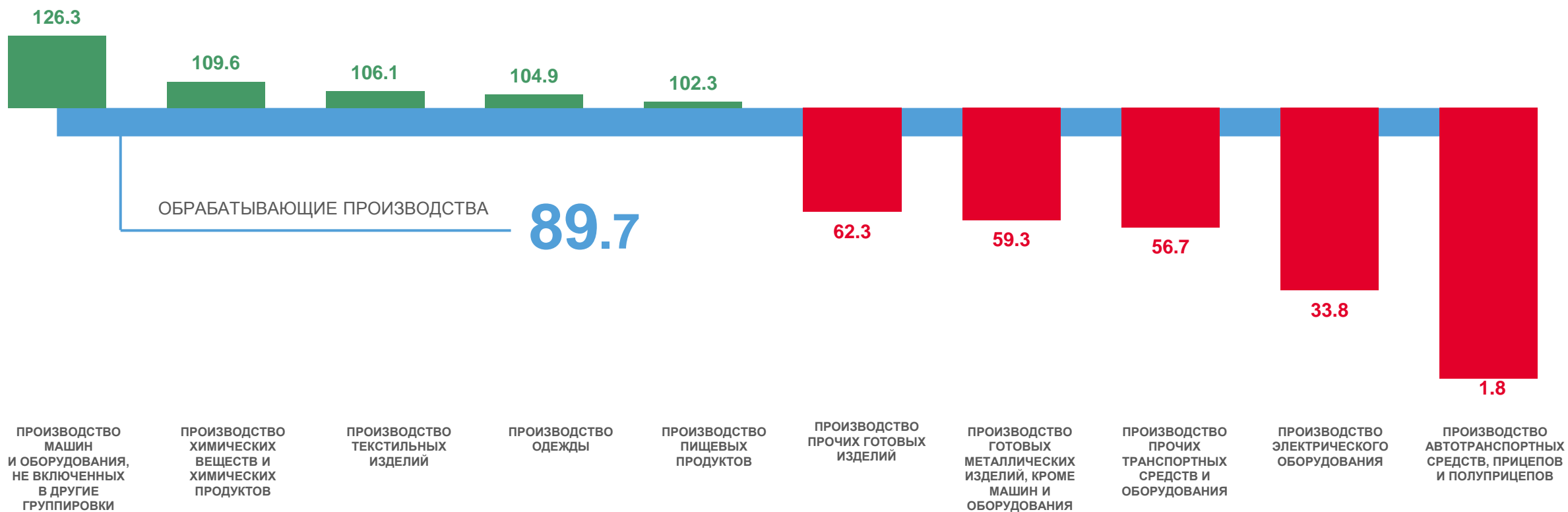
ПРОИЗВОДСТВО АВТОТРАНСПОРТНЫХ СРЕДСТВ, ПРИЦЕПОВ И ПОЛУПРИЦЕПОВ

ПРОИЗВОДСТВО МЕБЕЛИ



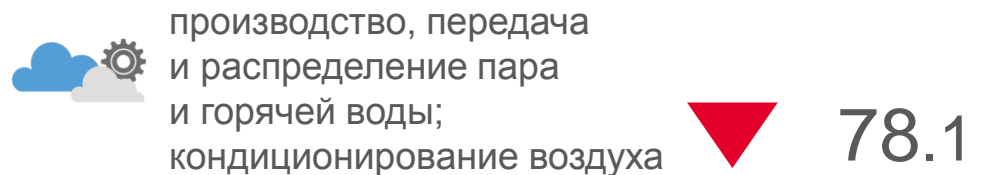
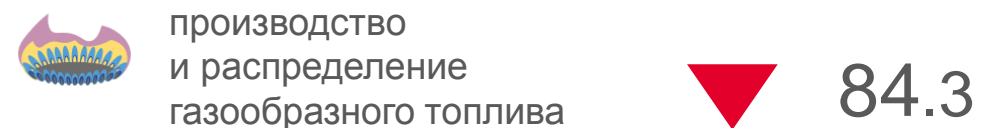
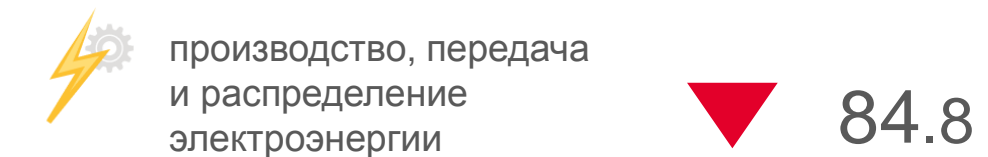
ОБРАБАТЫВАЮЩИЕ ПРОИЗВОДСТВА

ЯНВАРЬ-ФЕВРАЛЬ 2023 В % К ЯНВАРЮ-ФЕВРАЛЮ 2022 С НАИБОЛЬШИМИ И НАИМЕНЬШИМИ ЗНАЧЕНИЯМИ

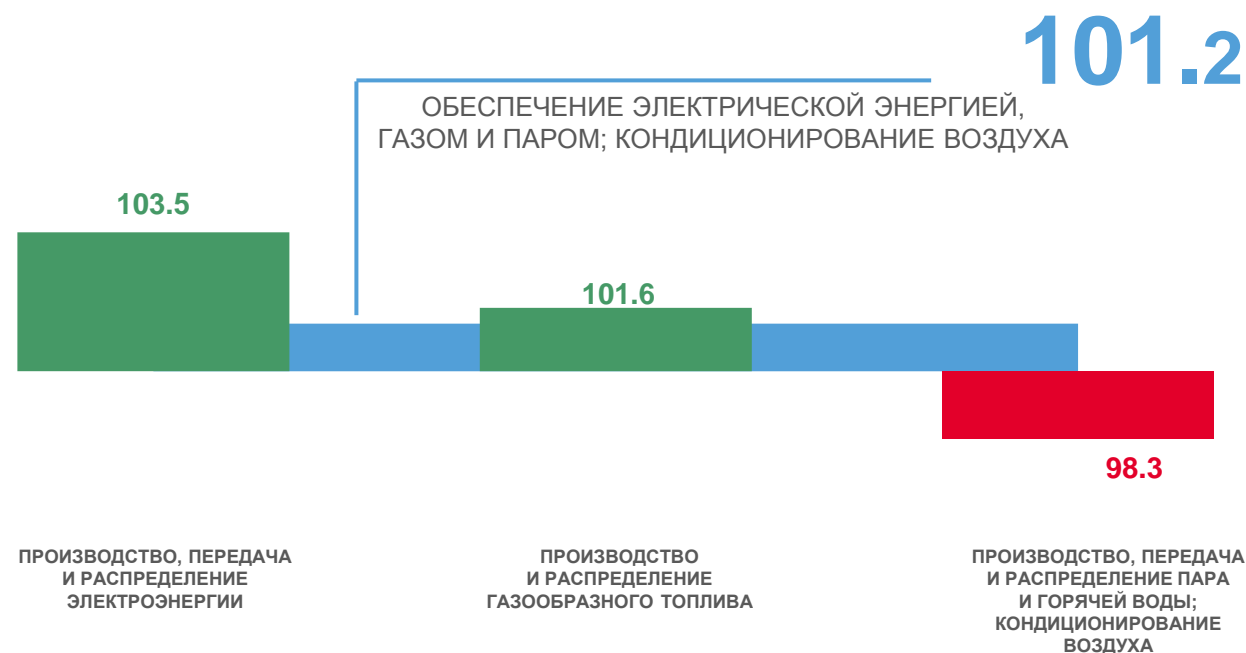


ОБЕСПЕЧЕНИЕ ЭЛЕКТРИЧЕСКОЙ ЭНЕРГИЕЙ, ГАЗОМ И ПАРОМ; КОНДИЦИОНИРОВАНИЕ ВОЗДУХА

ФЕВРАЛЬ 2023 В % К ЯНВАРЮ 2023



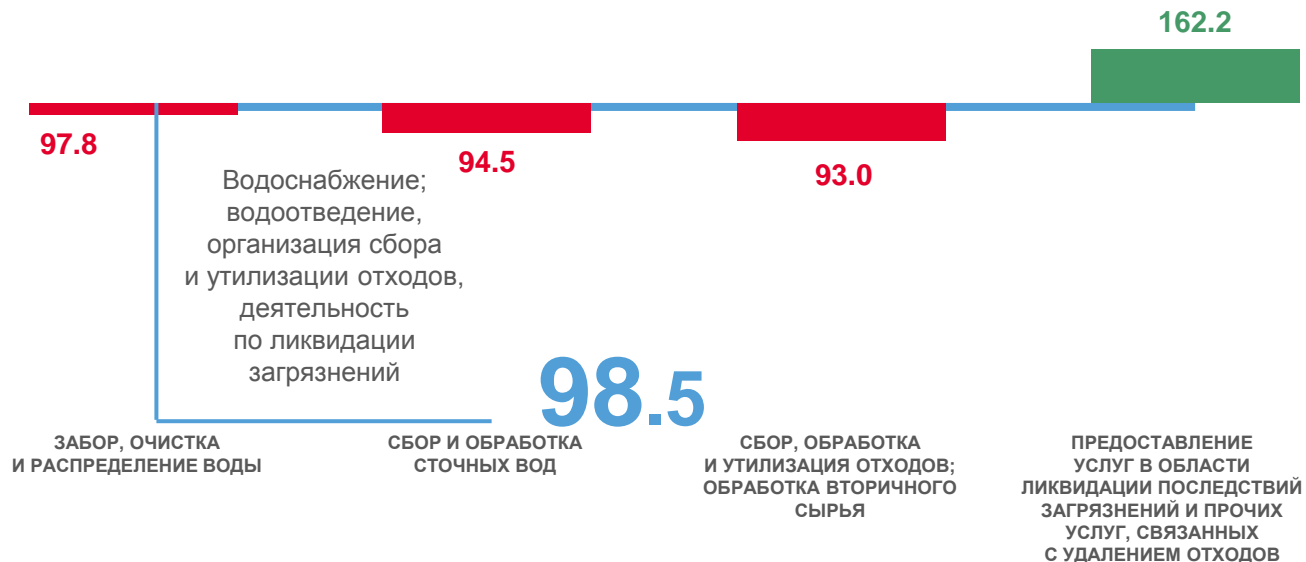
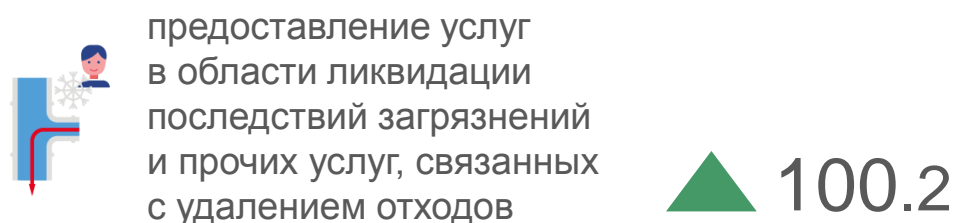
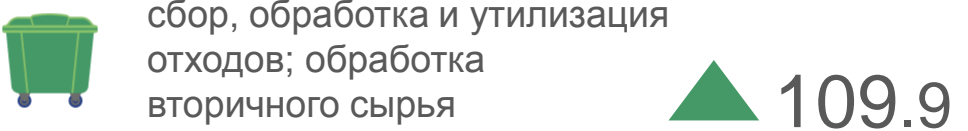

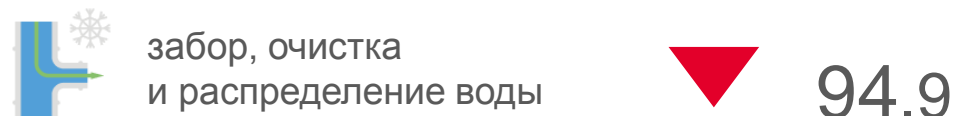
ЯНВАРЬ-ФЕВРАЛЬ 2023 В % К ЯНВАРЮ-ФЕВРАЛЮ 2022



ВОДОСНАБЖЕНИЕ; ВОДООТВЕДЕНИЕ, ОРГАНИЗАЦИЯ СБОРА И УТИЛИЗАЦИИ ОТХОДОВ, ДЕЯТЕЛЬНОСТЬ ПО ЛИКВИДАЦИИ ЗАГРЯЗНЕНИЙ

ФЕВРАЛЬ 2023 В % К ЯНВАРЮ 2023

ЯНВАРЬ-ФЕВРАЛЬ 2023 В % К ЯНВАРЮ-ФЕВРАЛЮ 2022





ОБЪЕМ ОТГРУЖЕННЫХ ТОВАРОВ СОБСТВЕННОГО ПРОИЗВОДСТВА, ВЫПОЛНЕННЫХ РАБОТ И УСЛУГ СОБСТВЕННЫМИ СИЛАМИ

ЯНВАРЬ-ФЕВРАЛЬ 2023

5.0 млрд рублей
103.7 в % к январю-февралю 2022

Добыча полезных ископаемых

24.0 млрд рублей
126.5 в % к январю-февралю 2022

Обеспечение электрической энергией, газом и паром; кондиционирование воздуха

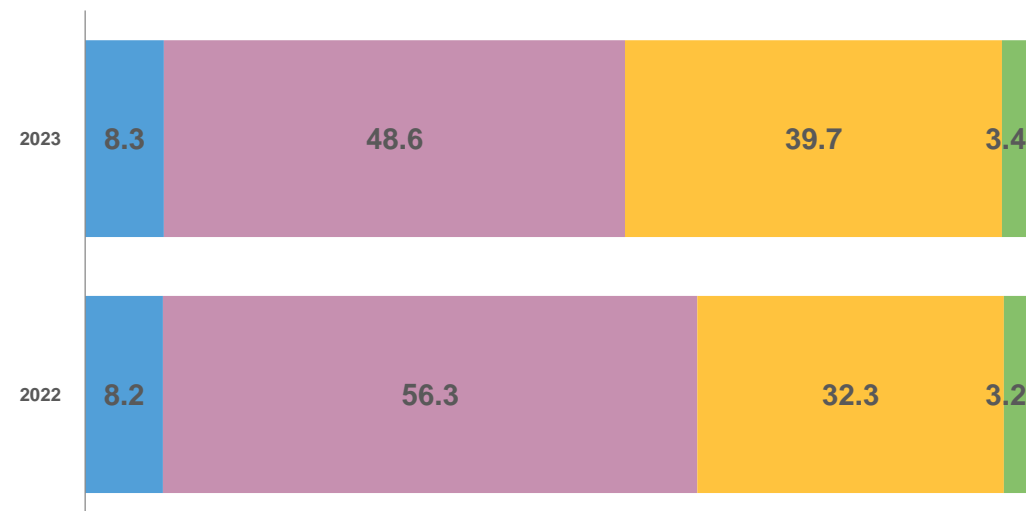
29.4 млрд рублей
89.0 в % к январю-февралю 2022

Обрабатывающие производства

2.1 млрд рублей
112.5 в % к январю-февралю 2022

Водоснабжение; водоотведение, организация сбора и утилизация отходов, деятельность по ликвидации загрязнений

В % К ИТОГУ



- Добыча полезных ископаемых
- Обрабатывающие производства
- Обеспечение электрической энергией, газом и паром; кондиционирование воздуха
- Водоснабжение; водоотведение, организация сбора и утилизация отходов, деятельность по ликвидации загрязнений



ПРОИЗВОДСТВО ОТДЕЛЬНЫХ ВИДОВ ПРОМЫШЛЕННОЙ ПРОДУКЦИИ

ЯНВАРЬ-ФЕВРАЛЬ 2023

 Уголь, тыс. тонн	1536.8	 Изделия хлебобулочные недлительного хранения, тыс. тонн	8.3
 Гранулы, крошка и порошок; галька, гравий, тыс. куб. м	1197.9	 Кондитерские изделия, тыс. тонн	1.5
 Изделия колбасные, включая изделия колбасные для детского питания, тыс. тонн	7.3	 Лесоматериалы; шпалы железнодорожные или трамвайные, тыс. куб. м	132.7
 Полуфабрикаты мясные, мясосодержажщие, охлажденные, замороженные, тыс. тонн	2.6	 Блоки и прочие изделия сборные строительные для зданий, тыс. куб. м	40.0
 Рыба переработанная и консервированная, ракообразные и моллюски, тыс. тонн	115.9	 Бетон, готовый для заливки, тыс. куб. м	101.5
 Плодоовощные консервы, муб	20.0	 Электроэнергия, млн кВт-ч	2584.0
 Молоко жидкое обработанное, включая молоко для детского питания, тыс. тонн	4.0	 Пар и горячая вода, тыс. Гкал	4101.4

В % К ЯНВАРЮ-ФЕВРАЛЮ 2022

